

Электронное образование в Республике Татарстан

<http://edu.tatar.ru>

РУКОВОДСТВО

по работе с информационной системой

«Электронное образование в Республике Татарстан»

Самообразование и компьютерное тестирование в области ИТ-компетенций

2011

Сокращения:

Система – информационная система «Электронное образование в Республике Татарстан».

ЛКМ – левая кнопка мыши

ИКТ – информационно-коммуникационные технологии

Руководство содержит описание работы с курсом самообразования в области ИКТ (на основе материалов Intel,) и прохождения компьютерного тестирования по Системе работниками образования Республики Татарстан.

Руководство состоит из 2 разделов:

1. Дистанционный курс самообразования в области ИКТ
2. Компьютерное тестирование по Системе работников образования РТ

Раздел I.

Дистанционный курс самообразования в области ИКТ

Для повышения квалификации в области ИКТ в Системе размещен курс дистанционного обучения. Курс составлен на основе материалов представленных компанией Intel, а также разработанных в проекте "Компьютер для школьника" Академией Ай Ти, Нижегородским институтом развития образования и участниками сетевого сообщества "Мобильные технологии в школе". Курс ориентирован на учителей, имеющих начальные навыки работы ПК, и ориентирован на изучение возможностей его использования в учебном процессе.

1. Пользователю Системы для прохождения обучения необходимо зайти в **Личный кабинет**, затем в раздел **Мои документы**.

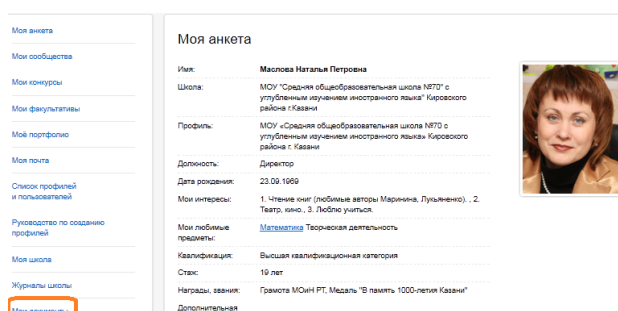


Рис.1

1. На странице **Мои документы** перейти по ссылке **IT-компетенция**.




Рис.2

Внимание! Баннер Прием в школу отображается только у директоров и заместителей директоров школы.

2. На странице **IT-компетенция** 2 баннера: **Курс от Intel** и **Тестирование педагогов**

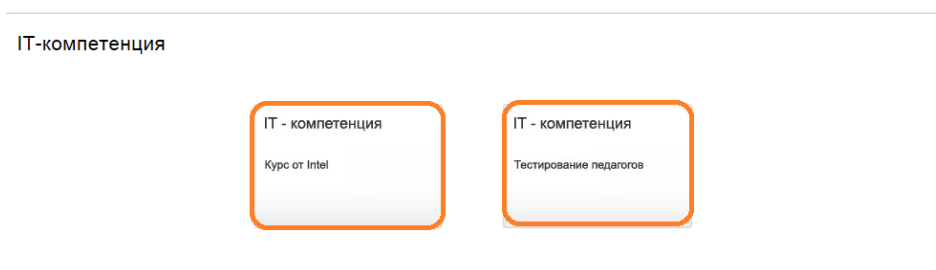


Рис.3

3. По ссылке **Курс от Intel** осуществляется переход на главную страницу курса.

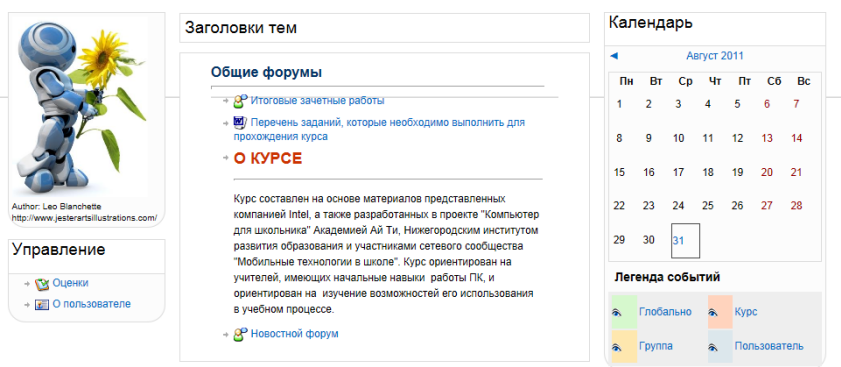


Рис.4

4. Курс состоит из 7 модулей.

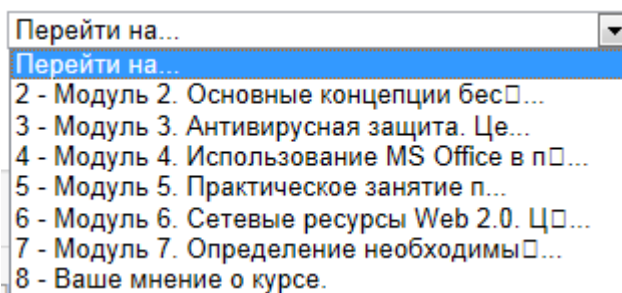


Рис.5

5. Каждый модуль включает в себя общее описание материала модуля, цели, текстовый материал и задания проверки знаний.

1

Модуль 1.

Ноутбук учителя. Основные характеристики и особенности работы. Знакомство с программным обеспечением .

Цели модуля: Изучить технические вопросы и особенности работы ноутбука учителя .

-
- Особенности конструкции ноутбука в отличие от настольного компьютера
- Ноутбук преподавателя
- Ноутбук RAYbook, модель Si152
- Ввод в эксплуатацию и правила работы с ноутбуком
- Работа с внешними устройствами
- Управление питанием нетбука
- Управление питанием ноутбука
- Создание образа и восстановление системы
- Обслуживание ноутбука
-
- **Задания**
- Тест.Техническая грамотность
- Задание Wiki. Проблемы возникшие при работе с ноутбуком учителя, способы их решения"

Рис.6

6. Для просмотра хода обучения и результатов прохождения курса необходимо по ссылке Оценки (с главной страницы курса - Рис.4) зайти в Отчет по пользователю.

Выбрать действие...

Отчет по пользователю -

Элемент оценивания	Оценка	Диапазон	ПроцентыОтзыв
Компьютер для учителя (Республика Татарстан)			
Задание Модуль 1.	-	0,00-100,00	-
Тест.Техническая грамотность	-	0,00-10,00	-
Задание Модуль 3. (ответ в виде файла).	-	0,00-100,00	-
Тест Беспроводные локальные сети	-	0,00-10,00	-
Форум Знакомство с беспроводной сетью. Подключение компьютера к сети.	-	Mostly Separate Knowing-Mostly Connected Knowing	-
Тест "Компьютерные вирусы и антивирусы"	-	0,00-10,00	-
Задание. Использование MS Office в педагогической практике	-	0,00-100,00	-
Что такое компьютерная сеть?	-	0,00-10,00	-
Итог курса	-	0,00-100,00	-

Рис.7

Раздел II

Компьютерное тестирование по Системе работников образования РТ

Компьютерное тестирование по Системе направлено на определение уровня компетенции работников образования РТ в работе с информационной системой "Электронное образование в РТ".

Работникам образование предлагается пройти тест в зависимости от роли в Системе:

- Если Вы учитель предметник/классный руководитель, выполните тест "Информационная система".
- Если Вы директор/заместитель директора, выполните тест "Моя школа".
- Если Вы администратор сайта учреждения, выберите тест "Администрирование".

Внимание! Каждый тест содержит 30 вопросов. В каждом вопросе 1 правильный ответ. Максимальное количество баллов, которые можно набрать при прохождении тестирования - 30 баллов.

1. Для прохождения компьютерного тестирования по Системе необходимо зайти в **Личный кабинет**, затем в раздел **Мои документы**.

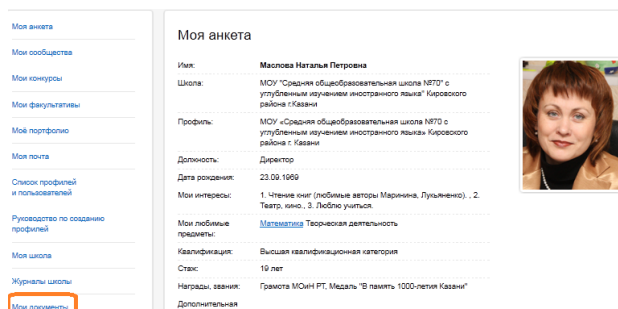


Рис.1

2. На странице **Мои документы** перейти по ссылке **IT-компетенция**.




Рис.2

3. На странице **ИТ-компетенция 2** баннера: **Курс от Intel** и **Тестирование педагогов**

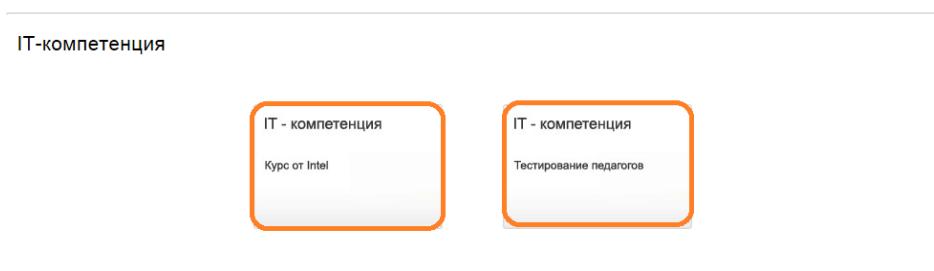


Рис.3

4. По ссылке **Тестирование педагогов** осуществляется переход на главную страницу, где выбирается тест в зависимости от роли (см. текст-подсказку на странице **Заголовки тем**).

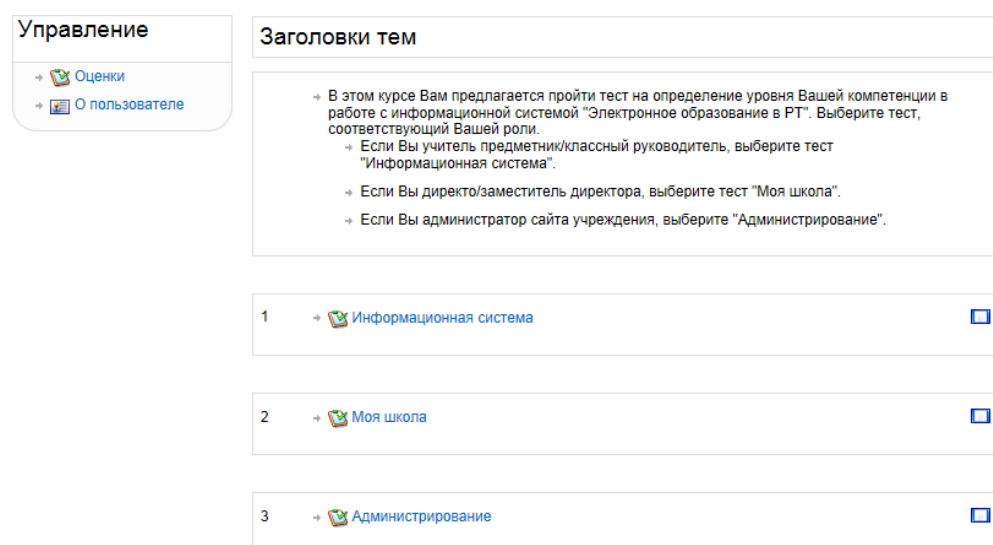


Рис.4

5.1 Если Вы проходите тестирование в первый раз, тогда Вы попадаете на страницу.

Информационная система

Метод оценивания: Высшая оценка

Ограничение по времени: 30 мин

[Начать тестирование](#)

Рис.5

и начинаете тестирование по кнопке **Начать тестирование**.

5.2 Если Вы начинаете тестирование в очередной раз, тогда Вы начинаете тестирование по кнопке **Выполнить тест заново**.

Информационная система

Метод оценивания: Высшая оценка

Ограничение по времени: 30 мин

Результаты ваших попыток

Попытка	Завершено	Баллы (из 30)
1	Среда 31 Август 2011, 15:35	29
2	Среда 31 Август 2011, 18:09	0

Высшая оценка: 29 / 30.

Рис.6

6. На странице **Результаты ваших попыток** (рис.6) можно также просмотреть результаты и время выполнения всех ранее сделанных попыток тестирования.